

Android EDUROAM beállításai

Elérés:


Beállítások > Wifi > Hálózat hozzáadása


Paraméterek:


- > Hálózat SSID azonosítója: **eduroam**
- > Biztonság: **802.1x EAP**
- > EAP módszer: **PEAP** vagy **PEAPv0**
- > Hitelesítésszolgáltatói tanúsítvány: (üres)
- > Felhasználói tanúsítvány: (üres)
- > Identitás: halozatiazonosito@unideb.hu
- > Névtelen identitás: (üres)
- > Jelszó: **hálózati azonosítóhoz tartozó jelszó**

Settings

WIRELESS & NETWORKS


 **Wi-Fi** OFF


 **Bluetooth** OFF

 **Data usage**


More...

DEVICE

 **Sound**

 **Display**


 **Storage**

 **Battery**

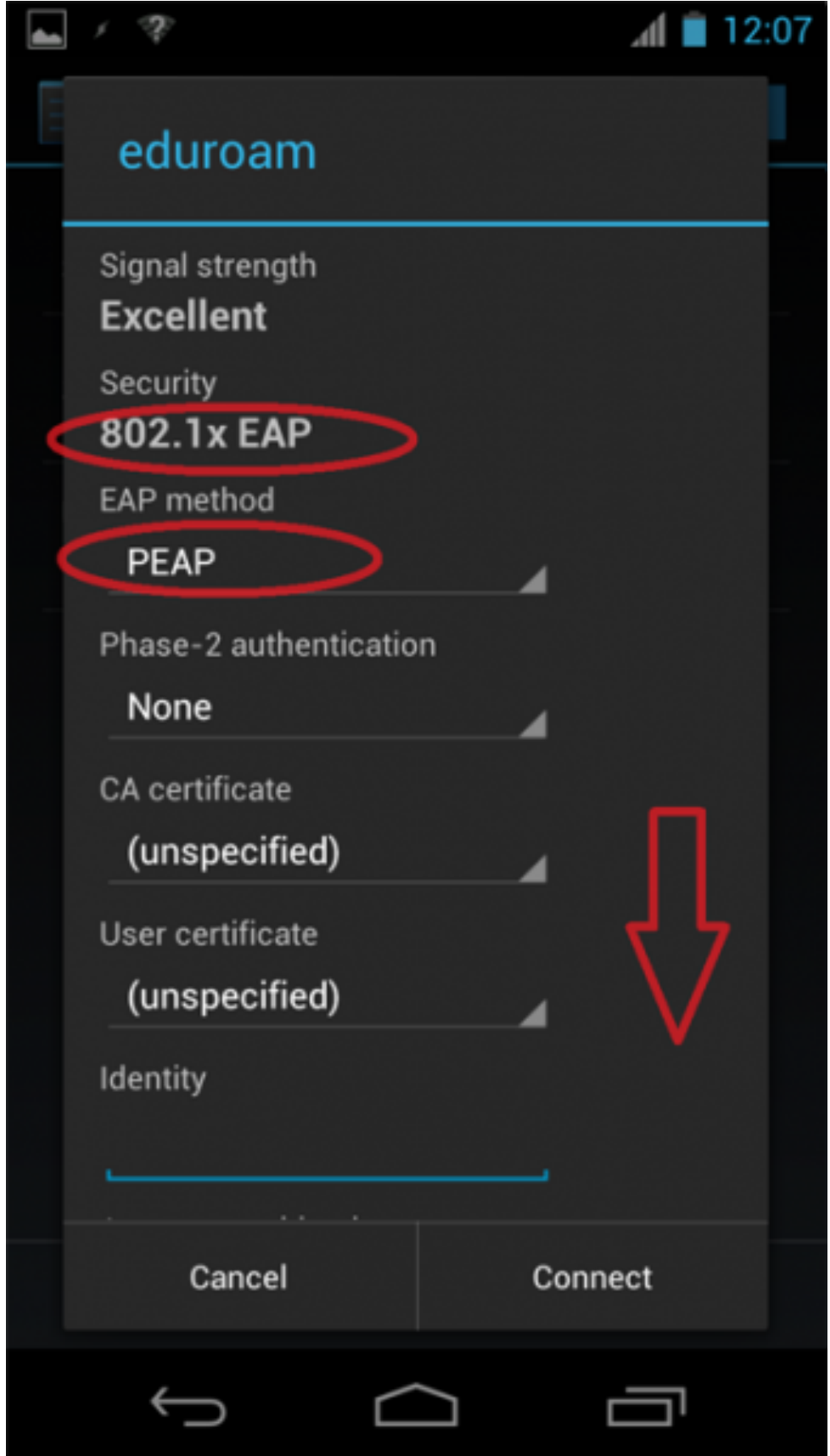
 **Apps**



Wi-Fi ON

eduroam
Secured with 802.1x 

SCAN | ADD NETWORK | 



eduroam

Signal strength

Excellent

Security

802.1x EAP

EAP method

PEAP

Phase-2 authentication

None

CA certificate

(unspecified)

User certificate

(unspecified)

Identity

Cancel

Connect

