

Kréta

Elfelejtett jelszó

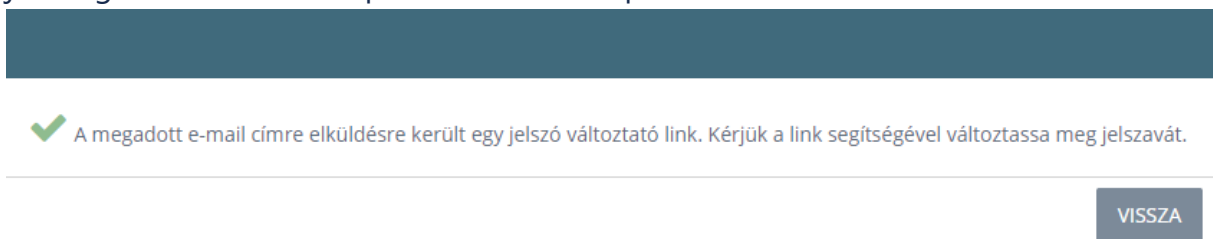
A **Gondviselők** és **Tanulók** számára lehetőség van új jelszó igénylésére a belépési felületről elérhető "Elfelejtett jelszó" funkció segítségével.



The screenshot shows the Kréta login interface. At the top, the 'KRÉTA' logo is displayed. Below it, the text 'Kossuth Lajos Intézmény' and 'OM kód: 899006' is shown. There are two input fields for 'Felhasználónév' (Username) and 'Jelszó' (Password). A red box highlights the 'Elfelejtett jelszó' (Forgot password) link. To the right of this link is the text 'Nem tud bejelentkezni?' (Can't log in?). Below the link is the text 'Gondviselői jelszó igénylése' (Request for guardian password) and a blue button labeled 'BEJELENTKEZÉS' (Log in).

A felületre belépve meg kell adni a rendszerbe már regisztrált felhasználó nevünket és e-mail címünket, majd a biztonsági ellenőrzés után elküldeni az adatlapot.


Ha a beírt felhasználónév/e-mail cím páros a rendszerben létezik, a rendszertől egy új jelszó generálási linket kapunk elektronikus postafiókunkba:




The screenshot shows an email notification. It features a green checkmark icon followed by the text: 'A megadott e-mail címre elküldésre került egy jelszó változtató link. Kérjük a link segítségével változtassa meg jelszavát.' (A link to change your password has been sent to the provided email address. Please use the link to change your password.) In the bottom right corner, there is a button labeled 'VISSZA' (Back).

Az e-mailben található link érvényességi ideje a generálástól számított 1 hét.

Itt az új jelszó megadását a felület visszaigazolja, és már az új jelszóval tud a felhasználó bejelentkezni a rendszerbe:



 A jelszó változtatás sikeres!

[VISSZA](#)

Amennyiben további segítségre van szüksége, nézze meg kapcsolódó videót :

https://youtu.be/ED3ciTrk_eg